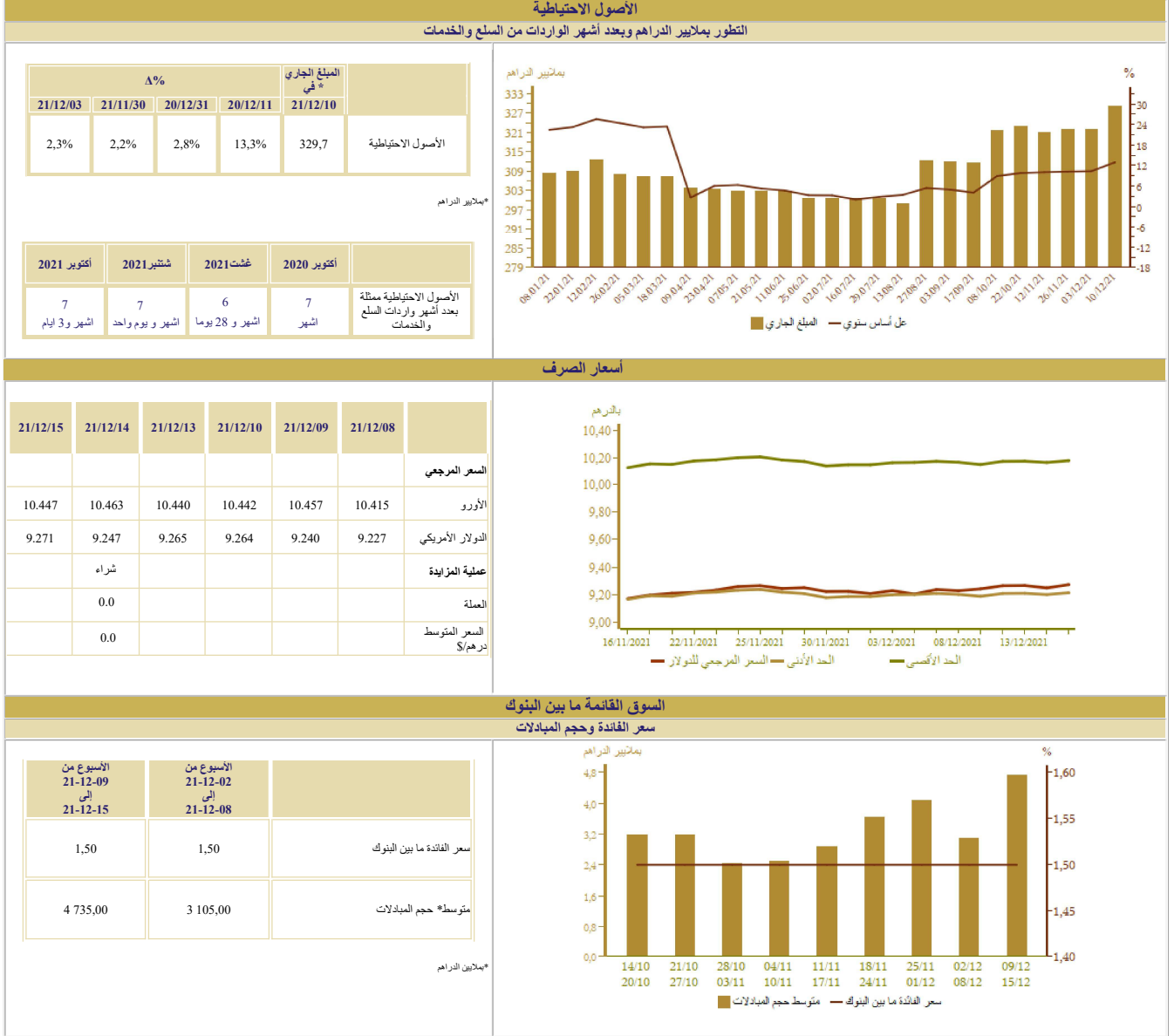


المؤشرات الأسبوعية

الأسبوع الممتد من 09 إلى 15 دجنبر 2021

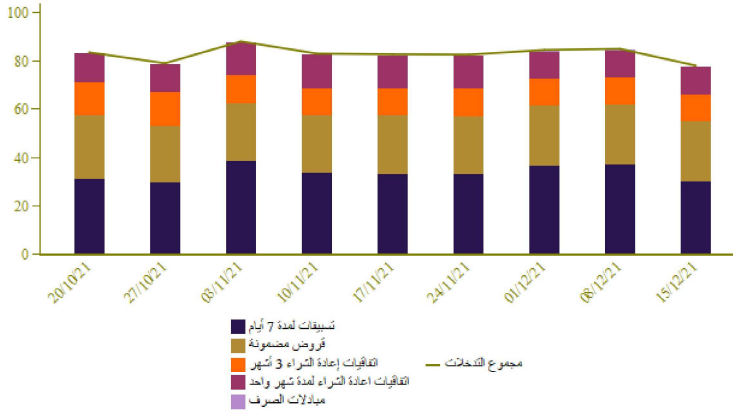


السوق النقدية

تدخلات بنك المغرب

الأسبوع من 21-12-09 إلى 21-12-15	الأسبوع من 21-12-02 إلى 21-12-08	المبالغ بملايين الدراهم
78 157	85 017	تدخلات بنك المغرب
78 157	85 017	تسهيلات بمبادرة من بنك المغرب
30 330	37 190	تسييلات لمدة 7 أيام
11 160	11 160	اتفاقيات إعادة الشراء لمدة شهر واحد
100	100	مبادلات الصرف
11 551	11 551	اتفاقيات إعادة الشراء 3 أشهر
437	437	البرنامج المدمج لدعم وتمويل المقاولات
24 579	24 579	قروض مضمونة
		تسهيلات بمبادرة من البنوك
		تسييلات لمدة 24 ساعة
		تسييلة الإيداع لمدة 24 ساعة

بملايين الدراهم



نتائج التسييلات لمدة 7 أيام بناء على طلب العروض 21/12/15 بملايين الدراهم

35 430

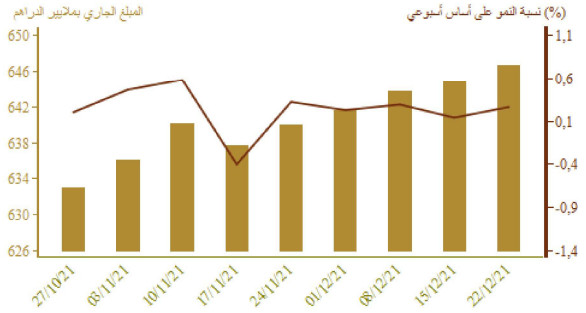
المبلغ المكتتب

سوق الأذونات بالمزايدة

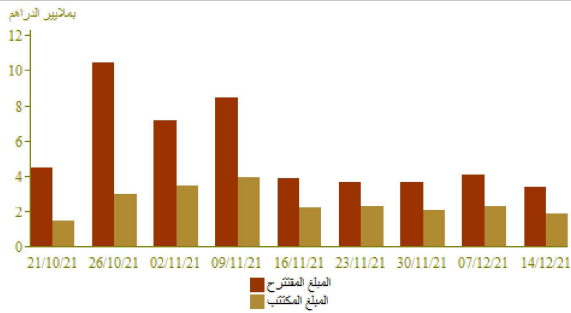
المبلغ الجاري لأذونات الخزينة

الأذونات بالمزايدة ليوم 21-12-14	التسديدات* من 21-12-16 إلى 21-12-22	سعر القفدة	الاكتتابات*	الأجل
				13 أسبوعا
200	1,40			26 أسبوعا
750	1,56			52 أسبوعا
				سنتان
950	2,01			5 سنوات
				10 سنوات
				15 سنة
				20 سنة
				30 سنة
1 900				المجموع

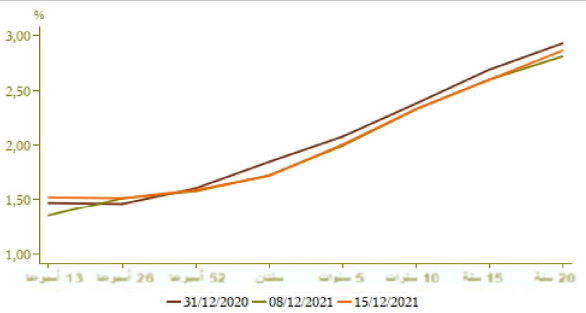
*بملايين الدراهم



نتائج عمليات المزايدة



منحنى أسعار الفائدة في السوق الثانوية

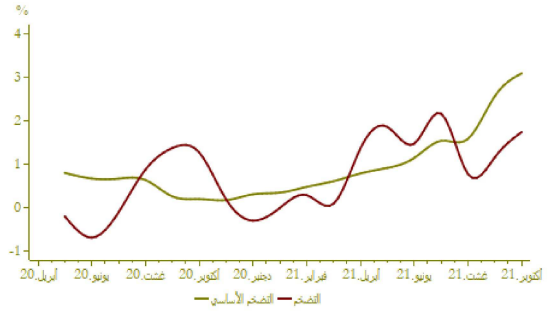


التضخم

تطور التضخم على أساس سنوي (%)

A (%)		أكتوبر 2021	أكتوبر 2020	
أكتوبر 2021	أكتوبر 2020			
1,7	1,2	0,7		*مؤشر أسعار الاستهلاك
3,1	2,6	0,5		**مؤشر التضخم الأساسي

المصدر: (*) الندوبية السامية للتخطيط
(**) بنك المغرب



أسعار الفائدة

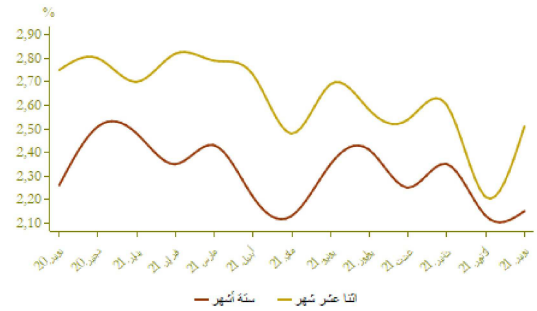
أسعار الفائدة الدائنة (%)

النصف الثاني من 2021	النصف الأول من 2021	
1,03	1,27	الحسابات على الدفاتر - سعر الفائدة الأدنى

أكتوبر 2021	أكتوبر 2021	أكتوبر 2021	أسعار الفائدة الدائنة (%)
2,15	2,13	2,35	ودائع ستة أشهر
2,51	2,21	2,60	ودائع اثنا عشر شهرا

فصل 3-2021	فصل 2-2021	فصل 1-2021	أسعار الفائدة المدينة (%)
4,35	4,32	4,45	المجموع
5,20	5,19	5,19	قروض للأفراد
4,24	4,26	4,33	قروض الإسكان
6,51	6,64	6,50	قروض الاستهلاك
4,17	4,04	4,23	قروض الشركات
			حسب الهدف الاقتصادي
3,95	3,96	4,04	تسهيلات الخزينة
4,84	4,13	4,49	قروض التجهيز
5,71	5,59	5,81	قروض العقار
			حسب حجم الشركة
4,98	4,83	4,89	الشركات الصغيرة جدا والصغيرة والمتوسطة
3,83	3,71	3,89	الشركات الكبرى

المصدر: البيانات الواردة في البحث القسري الذي يتخذه بنك المغرب لدى النظام البنكي

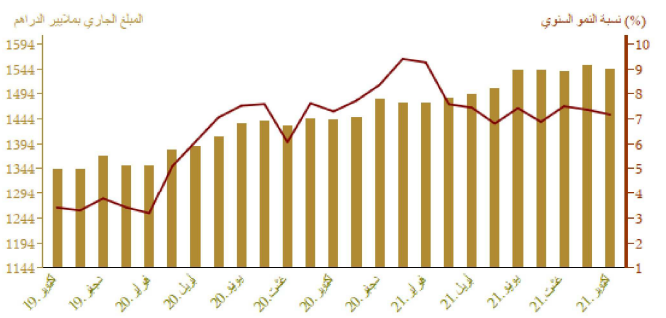


مجمعات النقد والتوظيفات المسائلة

تطور المجموع م3

A (%)		أكتوبر 2021	المبلغ الجاري* في نهاية	
أكتوبر 2021	أكتوبر 2020			
5,4	0,6	321,3		العملة الائتمانية
6,8	-0,9	732,2		العملة الكتابية
6,4	-0,5	1 053,4		م1
2,8	0,0	173,5		التوظيفات تحت الطلب م2-م1
5,8	-0,4	1 226,9		م2
12,6	-0,3	318,6		أصول نقدية أخرى م3-م2
7,2	-0,4	1 545,6		م3
10,8	0,8	864,1		مجموع التوظيفات المسائلة
9,6	0,9	320,7		الأصول الاحتياطية
37,1	3,9	34,2		صافي الأصول الأجنبية لمؤسسات الإيداع الأخرى
8,3	-0,7	270,5		الديون الصافية على الإدارة المركزية
5,0	-0,8	1 167,8		القروض المقدمة للاقتصاد

*بمليار درهم

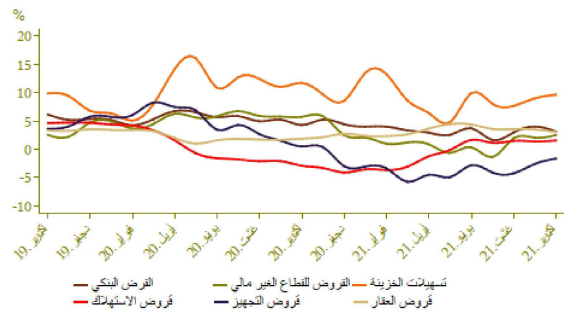


توزيع القرض البنكي حسب الغرض الاقتصادي

A (%)	المبلغ الجاري * في نهاية		
	أكتوبر 2021 أكتوبر 2020	أكتوبر 2021 شنتبر 2021	
9,6	-0,2	227,8	تسهيلات الخزينة
3,0	0,0	288,9	قرروض العقار
1,5	-0,2	55,6	قرروض الاستهلاك
-1,7	0,4	176,2	قرروض التجهيز
-2,0	-12,1	132,0	ديون مختلفة على الزبناء
6,9	0,8	85,2	ديون معقفة الأداء
3,1	-1,8	965,7	القرض البنكي
4,1	0,0	846,3	القرروض للقطاع الغير مالي

*ملايين الدراهم

تطور القرض البنكي حسب الغرض الاقتصادي على أساس سنوي

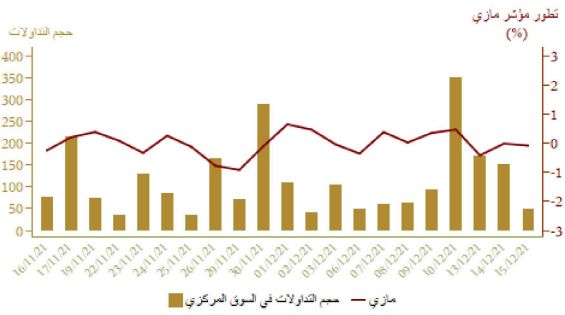


مؤشرات بورصة القيم
تطور مؤشر مازي وحجم التداولات

A %	الأسبوع		من 21/12/09 إلى 21/12/15	من 21/12/02 إلى 21/12/08	
	21/12/15 20/12/31	21/12/15 21/11/15			
17,57	-0,19	0,30	13 271,03	13 231,35	مؤشر مازي نهاية الفترة
			197,25	65,49	الحجم* المتوسط لتداولات الأسبوع
16,81	-0,32	0,27	683 288,80	681 451,93	الرسملة* نهاية الفترة

*ملايين الدراهم

المصدر: بورصة الدار البيضاء



المالية العمومية

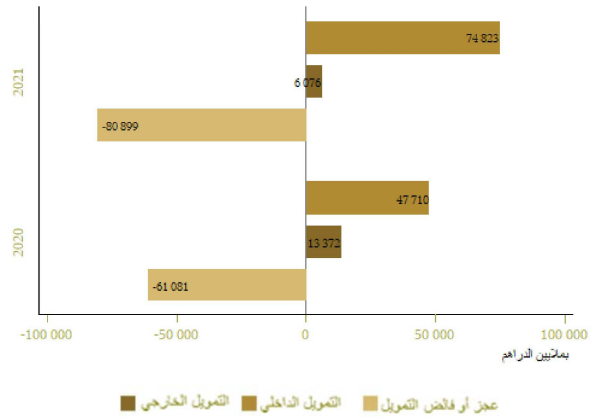
وضعية الخزينة

Δ(%)	يناير-نوفمبر 2021	يناير-نوفمبر 2020	المبالغ بملايين الدراهم
11,1	241 550	217 386	*المداخيل العادية
11,6	217 446	194 923	منها الموارد الجبائية
9,3	314 518	287 720	التفقات الإجمالية
7,7	295 928	274 855	التفقات الإجمالية دون احتساب المقاصة
44,5	18 590	12 865	المقاصة
7,4	235 179	218 920	التفقات العادية دون احتساب المقاصة
6,1	128 864	121 461	الأجور
9,0	54 244	49 767	السلع والخدمات الأخرى
-0,5	26 035	26 158	فوائد الدين
20,9	26 035	21 533	التحويلات للجماعات الترابية
.	-12 218	-14 399	الرصيد العادي
8,6	60 750	55 935	نفقات الاستثمار
	4 196	10 609	رصيد الحسابات الخاصة للخزينة
	-68 772	-59 724	فقدان أو عجز الميزانية
.	-42 737	-33 566	**الرصيد الأولي
	-12 127	-1 357	تغير العمليات قيد الأداء
	-80 899	-61 081	عجز أو فائض التمويل
	6 076	13 372	التمويل الخارجي
	74 823	47 710	التمويل الداخلي
	5 416	0	منها الخصوصية

*مع احتساب الضريبة على القيمة المضافة للجماعات الترابية ودون احتساب موارد الخصوصية
**معدل رصيد الميزانية دون احتساب تكاليف فوائد الدين
المصدر: وزارة الاقتصاد والمالية

تمويل الخزينة

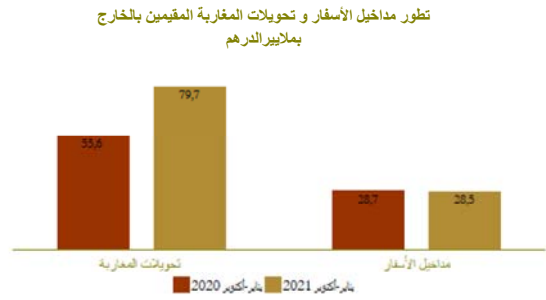
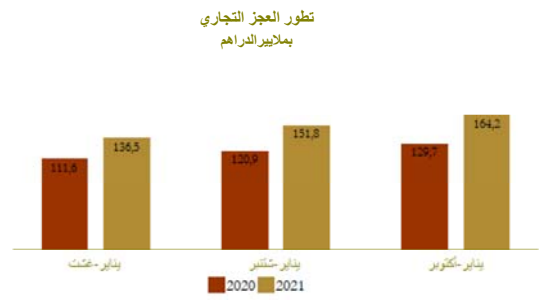
يناير-نوفمبر



الحسابات الخارجية

Δ (%)	المبالغ بملايين الدراهم		
	يناير-أكتوبر 2021	يناير-أكتوبر 2020	
20,7	260 150,0	215 595,0	الصادرات الإجمالية
47,2	61 165,0	41 549,0	صادرات الفوسفات ومشتقاته
12,4	66 227,0	58 909,0	صادرات قطاع السيارات
22,9	424 320,0	345 278,0	الواردات الإجمالية
12,8	100 688,0	89 258,0	مواد التجهيز
43,1	58 881,0	41 139,0	واردات المواد الطاقية
32,1	100 600,0	76 170,0	السلع الاستهلاكية
26,6	164 170,0	129 683,0	العجز التجاري الإجمالي
	61,3	62,4	نسبة (%) تغطية الصادرات للواردات
-0,7	28 531,0	28 740,0	مداخل الأسفار
43,3	79 656,0	55 588,0	تحويلات المغاربة المقيمين بالخارج
14,8	15 471,0	13 475,0	تدفقات الاستثمارات الأجنبية المباشرة الصافية

المصدر: مكتب الصرف



الحسابات الوطنية

تطور الناتج الداخلي الإجمالي على أساس سنوي

Δ (%)	بملايين الدراهم		
	ف-2-2021	ف-2-2020	
15,2	247,5	214,8	الناتج الداخلي الإجمالي بالأسعار الثابتة
18,6	32,9	27,8	القيمة المضافة للقطاع الفلاحي
14,8	182,3	158,8	القيمة المضافة للقطاع غير الفلاحي
16,8	288,3	246,9	الناتج الداخلي الإجمالي بالأسعار الجارية

المصدر: المديرية العامة للتخطيط

